



Interface Grossiste  
version 6 dd 21.08.2019



## Introduction

Ce manuel décrit l'Interface Utilisateur pour les grossistes. L'interface propose différentes méthodes pour préparer des lots sous forme de bons de livraison. Sur base des éléments concernant les lots, on peut préparer les bons de livraison.

Au moyen de ces bons de livraison, les lots peuvent être livrés chez le grossiste, le distributeur ou le point de vente.

## Application du "Concept Grossiste"

Via l'interface utilisateur, on peut travailler avec les données disponibles de la plate-forme Grossiste GVB.

Le suivi logique de travail consiste en ces étapes suivantes :

- un abattoir attribue un animal à un même grossiste
- les animaux affectés à un même grossiste se retrouvent dans l'inbox
- un ou plusieurs animaux de l'inbox sont combinés en un lot **primaire**
- **les lots primaires peuvent éventuellement être fusionnés en un lot secondaire**
- **un lot** est utilisé pour faire le bon de livraison
- ce bon de livraison est remis à un autre grossiste, à un distributeur ou à un point de vente

## Aperçu de l'inbox

L'inbox est le point de départ pour travailler avec les animaux. Là se trouvent tous les animaux qui ont été attribués par un **abattoir ou un grossiste vers un grossiste**. **S'il manque des animaux, veuillez d'abord demander à votre fournisseur si tous les animaux et toutes les livraisons vous concernant vous ont déjà été attribués dans le portail Belbeef.**

**Vous pouvez choisir de ne montrer que les animaux qui sont reconnus pour Belbeef en cochant la case «Ne montrer que les animaux qui répondent au label Belbeef».**

**Vous pouvez également indiquer si vous souhaitez voir 50 ou 100 lignes par page. Cela peut être important lors de la sélection de bovins à attribuer à un lot.**

**Dans chaque ligne de l'aperçu, on retrouve le numéro auriculaire, le poids abattu à chaud, le nombre de quartiers avant et arrière qui vous ont été attribués, la date de livraison et l'origine (abattoir ou grossiste).**

**Lorsque l'entièreté de la carcasse est livrée, c'est visible via le symbole suivant:** 

Inbox Lots Bons de livraison Points de vente Contrôle cheptel Logs Exigences carcasses Rechercher n° auriculaire... NL FR Note

Inbox 202 items dans les résultats

Mot clé: Numéro auriculaire

Abattoir: - Tous les abattoirs -

Quand: Attribué Le dernier mois

Montrez uniquement les animaux qui répondent aux conditions du label Belbeef

Chercher

Résultats par page 100  
202 résultats - Page: 1

**100**  
50  
**100**

**i** Faites votre sélection ci-dessous et incorporez-là à un lot

Type	BELB	BBQS	DELH	COLR	LIDL	SPAR	AB	ALDI	Identification	Poids	# animaux	# quartiers	Date d'arrivée	Provenance
<input type="checkbox"/>									BE5846 0307	418,80 kg	1	Avant: 2 - Arrière: 2	20-08-2019	Flanders Meat Group Zele (56)
<input type="checkbox"/>									BE5178 0601	514,40 kg	1	Avant: 2 - Arrière: 2	20-08-2019	Flanders Meat Group Zele (56)
<input type="checkbox"/>									BE5820 0674	430,60 kg	1	Avant: 2 - Arrière: 2	20-08-2019	Flanders Meat Group Zele (56)

Si des carcasses incomplètes ont été livrées, votre fournisseur les a déjà classées en lots. Ceci est visible à travers le symbole à 2 têtes:

<input type="checkbox"/>										MFY 12/8/2019	2849,00 kg	16	Voor: 32 - Achter: 32	13-08-2019
<input type="checkbox"/>										MFY 16/7/2019	2790,00 kg	16	Voor: 32 - Achter: 32	22-07-2019

Dans cet exemple ci-dessus, cela concerne un lot de 16 et un lot de 19 animaux.

La reconnaissance de la certification d'un animal ou d'un lot d'animaux est présentée sous forme d'une coche verte ou d'une sphère rouge .

L'animal ou le lot dans l'exemple ci-dessous est reconnu pour les cahiers des charges: BELBEEF, BBQS, DELHAIZE, COLRUYT, SPAR, LIDL et ALDI.

Par contre, il n'est pas reconnu pour ARDEN'BEEF (AB).

BELB	BBQS	DELH	COLR	LIDL	SPAR	AB	ALDI

Les causes pour lesquelles un animal ou un lot n'est pas reconnu par le label se retrouvent sur le "détail de l'animal ou du lot" lorsque vous cliquez sur la coche verte ou la sphère rouge. Les causes sont présentées sous forme de codes. Ci-dessous la liste des causes possibles.



- *weight* : Poids au-delà des valeurs autorisées
- *phMax* : pH- valeur plus élevée que 6
- *category* : Catégorie mâle/femelle non valide
- *classification* : conformation mâle/femelle non valable
- *fat* : Embonpoint non valable, embonpoint mâle/ femelle non valable
- *facility* : troupeau non reconnu
- *facilityUnknown* : troupeau non connu dans la base de données Belbeef
- *invalidBeslag* : numéro de troupeau pas reconnu
- *breedUnknown* : race non connue
- *breed* : race non autorisée
- *monitoringperiod* : période de suivi non respectée
- *age* : date de naissance/âge non connu
- *ageMinimum* : âge de l'animal inférieur à 12 mois
- *ageMaximum* : âge mâle/femelle plus élevé que 26/78 mois
- *slaughtermethod*: technique d'étourdissement non autorisée (données d'abattage)

Il est également possible d'effectuer un export vers Excel de tous les animaux et des lots de l'inbox. La reconnaissance est également incluse dans cet export. Utilisez le bouton "Exportez ce résultat" en bas de la page:



## Attribuer des animaux à un lot provenant de l'aperçu de l'inbox

Dans l'aperçu de l'inbox, c'est possible de sélectionner des animaux et de les ajouter à un nouveau lot ou à un lot qui existe déjà.

Sélectionnez les animaux que vous souhaitez attribuer à un lot, puis cliquez sur le lot en haut de la page auquel vous souhaitez affecter les animaux. Cette opération peut également être effectuée via le clic droit de la souris.

Lorsque vous attribuez un nouveau lot, vous devez également entrer un numéro de lot. Ce champ de saisie est libre, mais choisissez un numéro de lot facilement reconnaissable ou lié aux numéros de lot existants à partir de votre propre système de traçabilité.

**Inbox**

Mot clé:

Abattoir:

Quand:

Montrez uniquement les animaux qui répondent aux conditions du label Belbeef

2 ajouter les bovins sélectionnés à

**i** Faites votre sélection ci-dessous et incorporez-là à un lot

	Type	BELB	BBQS	DELH	COLR	LIDL	SPAR	AB	ALDI	Identifica
<input checked="" type="checkbox"/>		<input checked="" type="checkbox"/>	<input checked="" type="checkbox"/>	<input checked="" type="checkbox"/>	<input type="checkbox"/>	<input type="checkbox"/>	<input checked="" type="checkbox"/>	<input type="checkbox"/>	<input checked="" type="checkbox"/>	BE5861
<input checked="" type="checkbox"/>		<input checked="" type="checkbox"/>	<input type="checkbox"/>	<input checked="" type="checkbox"/>	<input type="checkbox"/>	<input type="checkbox"/>	<input checked="" type="checkbox"/>	<input type="checkbox"/>	<input checked="" type="checkbox"/>	BE1199
<input type="checkbox"/>		<input type="checkbox"/>	<input type="checkbox"/>	<input type="checkbox"/>	<input type="checkbox"/>	<input type="checkbox"/>	<input checked="" type="checkbox"/>	<input type="checkbox"/>	<input checked="" type="checkbox"/>	BE5611
<input type="checkbox"/>		<input type="checkbox"/>	<input type="checkbox"/>	<input type="checkbox"/>	<input type="checkbox"/>	<input type="checkbox"/>	<input checked="" type="checkbox"/>	<input type="checkbox"/>	<input type="checkbox"/>	BE1293

**+ Nouveau lot**

Lot primaire  
BE13196657

Lot primaire  
BE12549926

Il est possible ici de ne pas attribuer l'animal entier, mais par quartier à un lot:

Numéro de lot \*:

Type	BELB	BBQS	DELH	COLR	LIDL	SPAR	AB	ALDI	Numéro de référence	Nombre de quartiers avant	Nombre de quartiers arrière
	✓	✓	✓	✓	✓	✓	✗	✓	BE6369 0983	2	2
	✓	✓	✓	✓	✓	✓	✗	✓	BE1729 2116	2	2
	✓	✓	✓	✓	✓	✓	✗	✓	BE1729 2108	2	2

Le système prend en compte un ratio de 40 à 60 entre les quartiers avant et arrière. Par exemple, si seuls les quartiers-avant sont attribués à un lot, le système attribuera 40% du poids abattu à chaud à ce lot. Si, pour un animal pesant à chaud plus de 500 kg, seuls les quartiers-avant sont ajoutés à un lot, 200 kg (= 40%) seront ajoutés à ce lot. Si 1 quartier arrière du même animal est attribué à un lot, 150 kg seront ajoutés à ce lot.

Les animaux dont tous les quartiers sont affectés à un lot disparaissent définitivement de l'inbox. Cependant, ces animaux et leur attribution par lots et bons de livraison peuvent dorénavant être retrouvés à tout moment en encodant le numéro auriculaire dans le champs de recherche dans la barre noire en haut:



L'ajout d'un animal à un lot **existant** peut **également** être basé sur le numéro auriculaire. En sélectionnant le numéro auriculaire correct, on peut ajouter cet animal au lot en question.

Ajoute un animal en plus ✕


Cherche le numéro de boucle auriculaire:


Type	GLR	BBQS	DELH	COLR	LIDL	SPAR	AB	CORA	MATCH	ALDI	Identification	Poids	# quartiers	Date d'arrivée	Origine de
	✓	✓	✗	✗	✗	✓	✗	✓	✗	✓	BE1157 0999	593,0 kg	Avant: 2 - Derrière: 2	Aujourd'hui	EEG Slachthuis Mechelen (160)

ou [Annule](#)

## Aperçu des lots

Dans l'aperçu des lots, tous les lots auxquels le grossiste a accès sont présentés.

Les lots primaires sont indiqués avec un symbole bleu: 

Les lots secondaires sont indiqués avec un symbole rouge: 

Lots 2 items dans les résultats

Chercher:   
 Statut: Ouvert + clôturé ▼  
 Quand: La dernière semaine ▼  
 Voir les lots utilisées entièrement

■ Faites une sélection ci-dessous en ajoutez à

Type	GLR	BBQS	DELH	COLR	LIDL	SPAR	AB	CORA	MATCH	ALDI	Numéro de lot	Rest poids	# animaux	# quartiers	Date d'arrivée	Supprimez
	✓	○	○	○	○	○	○	○	○	○	LT-004	589,0 kg	1	Avant 2 - Dernière: 2	Aujourd'hui	
	✓	○	○	○	○	○	○	○	○	○	LT-005	893,0 kg	2	Avant 4 - Dernière: 4	Aujourd'hui	

Les lots primaires ne comprennent que des animaux, les lots secondaires contiennent des lots (ou un certain poids d'un lot).

Un lot primaire peut être associé à d'autres lots primaires dans un autre lot. Cela crée un "lot secondaire" qui contient d'autres lots primaires. Dans ce cas, le lot secondaire hérite de la reconnaissance des lots primaires qu'il contient.

Lors de l'attribution d'un lot à un lot secondaire, il n'est pas nécessaire d'utiliser le poids total de ce lot. Ceci peut être ajusté manuellement vers le bas.

Préparer un nouveau lot



Type: Secondaire  
 Date d'établissement: 22 août 2019  
 Label valable: GLR, COLRUYT, LIDL, SPAR, ALDI

Numéro de lot \*:

Type	BELB	BBQS	DELH	COLR	LIDL	SPAR	AB	ALDI	Numéro de référence	Poids	# animaux	# quartiers	Supprimer
	✓	○	○	✓	✓	✓	○	✓	MFY 20/5/2019	<input style="border: 2px solid red;" type="text" value="247,4"/> kg	18	Avant: 36 - Arrière: 36	
	✓	○	○	✓	✓	✓	○	✓	MFY 17/6/2019	<input type="text" value="1873,0"/> kg	12	Avant: 24 - Arrière: 24	

Cela permet d'attribuer des parties d'un lot à plusieurs lots secondaires. Lorsque le poids restant d'un lot vaut "0", il ne peut bien entendu plus être utilisé dans un lot secondaire ni sur un bon de livraison.

## Lots ouverts ou fermés

Le statut du lot est directement présenté dans l'aperçu avec une poubelle (  ) ou un cadenas (  ). Un lot a le statut "ouvert" quand il n'est pas encore utilisé sur un bon de livraison. Ce lot peut encore être changé ou enlevé. Lorsqu'un lot primaire est supprimé, les animaux qui en faisaient

partie redeviennent disponibles dans l'inbox.

Lorsqu'un lot secondaire est supprimé, les lots primaires qui le composent sont à nouveau disponibles sous forme de lots primaires dans l'onglet "Lots". Si un lot primaire fait partie d'autres lots secondaires, il ne sera plus disponible dans l'onglet "Lots".

Quand un lot se trouve bien sur un bon de livraison, il est clôturé. Cela veut dire qu'il ne pourra plus être changé, mais il reste encore utilisable, tant que le poids de ce lot n'est pas égal à "0", dans le formulaire électronique du bon de livraison.

Dans l'aperçu des lots, les lots "ouverts" sont présentés par défaut comme les lots "fermés". Le statut est maintenant le même pour "ouvert et fermé". Si vous voulez uniquement lire les lots "ouverts", pour cela il suffit d'adapter le statut vers "ouvert".

Alors, ne seront présentés que les lots qui ne sont pas entièrement utilisés. Dès que le poids total des carcasses se trouvant dans le lot est de zéro kilo, le lot n'apparaît plus. Vous pouvez néanmoins le cocher dans "voir les lots utilisés entièrement".

## Bons de livraison

Un lot ou un poids déterminé peut facilement être ajouté à un bon de livraison dans l'aperçu des lots. Cela peut être fait en sélectionnant un lot et en l'ajoutant à un bon de livraison existant ou nouveau. Les lots qui sont clôturés, ne peuvent plus être changés, mais peuvent encore être mis sur un bon de livraison.



Inbox **Lots** Bons de livraison Points de vente Contrôle cheptel Logs Exigences carcasses Rechercher n°

### Lots

Chercher:

Statut: **Ouvert + clôturé** ▼

Quand: **La semaine passée** ▼

Type: **Sélectionner...** ▼

Voir les lots utilisés entièrement

Présenter seulement les résultats de Procerviq

2 ajouter les lots sélectionnés à

**i** Faites une sélection ci-dessous en ajoutez à

Type	BELB	BBQS	DELH	COLR	LIDL	SPAR	AB	ALDI	Numéro de lot	Rest poids	# animaux	# quartiers
<input checked="" type="checkbox"/>	✓	✓	✓	✓	✓	✓	✗	✓	<a href="#">12345</a>	1242,10 kg	3	Avant: 4 - Arrière: 6
<input checked="" type="checkbox"/>	✓	✗	✗	✓	✓	✓	✗	✓	<a href="#">test TDW</a>	2836,50 kg	27	Avant: 52 - Arrière: 54
<input type="checkbox"/>						✓	✗	✗	<a href="#">X19342041</a>	25657,00 kg	47	Avant: 94 - Arrière: 0
<input type="checkbox"/>						✓	✗	✓	<a href="#">X19341027</a>	3642,00 kg	7	Avant: 0 - Arrière: 14

L'affectation à un bon de livraison se fait en vérifiant le (s) lot (s) concerné (s), puis en cliquant sur "nouveau bon de livraison". Cela peut être fait en haut de la page ou via un clic droit de la souris.

Le bon de livraison est la dernière étape dans le processus de cette application. Sur un bon de livraison, les lots sont placés pour la livraison à l'acquéreur désiré.

Quand un bon de livraison est envoyé vers l'acquéreur, il reçoit le statut de "clôturé". Tout comme un lot clôturé, cela garantit que la livraison est expédiée **vers l'acheteur** et que ce n'est plus modifiable. Dans l'aperçu du bon de livraison, les bons de livraison ouverts et fermés sont répartis en utilisant les onglets ci-dessous.

Inbox Lots **Bons de livraison** Points de vente Rechercher n° auriculaire... NL FR

Contrôle cheptel Logos Exigences carcasses

Les bons de livraison 2 items dans les résultats

**Ouvert** Clôturé

Mot clé: Référence externe

Quand: Les 2 dernières semaines

Présenter seulement les résultats de Procerviq

Chercher

Référence externe	Nombre de lots	Poids total	Acquéreur	Date de livraison	PVQ	Supprimer
<a href="#">LB 1901</a>	2	4078,60 kg	Colruyt	Aujourd'hui	<input type="checkbox"/>	
<a href="#">LB 1902</a>	2	6930,00 kg	Lidl	Aujourd'hui	<input type="checkbox"/>	

[Exportez ce résultat](#)

## Créer/changer les bons de livraison

Bon de livraison Modifier

Acquéreur:  Grossiste  Grand distributeur  Point de vente

Sélectionne grand distributeur... ▼

Votre référence\*:

Date\*:

Poids total: 15284,00 kg

Type	BELB	BBQS	DELH	COLR	LIDL	SPAR	AB	ALDI	Numéro de lot	Poids	Type d'emballage
	<input checked="" type="checkbox"/>	<input type="checkbox"/>	<input type="checkbox"/>	<input checked="" type="checkbox"/>	<input checked="" type="checkbox"/>	<input checked="" type="checkbox"/>	<input type="checkbox"/>	<input checked="" type="checkbox"/>	<a href="#">X19341027</a>	<input type="text" value="3642,00"/> kg	<input type="text" value="Carcasse"/>
	<input checked="" type="checkbox"/>	<input type="checkbox"/>	<input type="checkbox"/>	<input checked="" type="checkbox"/>	<input checked="" type="checkbox"/>	<input checked="" type="checkbox"/>	<input type="checkbox"/>	<input type="checkbox"/>	<a href="#">X19341004</a>	<input type="text" value="11642,00"/> kg	<input type="text" value="Carcasse"/>

[+ ajoute le lot en plus](#)

Sauvegarder ou Fermer et envoyer ou Annuler

Dans le formulaire du bon de livraison, il est prévu de mentionner les éléments suivants:

- L'acquéreur: un grossiste, un distributeur ou un boucher pour qui ce bon de livraison est conçu. Pour cet établissement, la viande est livrée.
  - Grossiste: indiquer lorsque la viande est livrée à un autre grossiste participant. Tous les grossistes **Belbeef** qui participent au GLR sont inclus.
  - Grand Distributeur: indiquer quand la viande est livrée au siège social de la centrale des supermarchés.
  - Point de vente: indiquer quand la viande est livrée directement au point de vente, et si oui ou non cela est facturé au siège central du Grand Distributeur (voir ci-dessous sous la rubrique «points de vente»).
- La référence: une référence qui identifie le bon de livraison. Le choix du nom est libre et n'est visible que par le grossiste lui-même et dans l'interface du destinataire du bon de livraison (grossiste, grand distributeur ou point de vente).
- Date: par défaut, cela sera la date d'encodage mais elle pourra être ajustée si nécessaire. A l'avenir, cette date ne pourra pas dépasser 1 jour.
- Les lots: les lots peuvent être retirés ou ajoutés au bon de livraison tant que celui-ci est ouvert.
- Le poids par lot: le poids(en kilogramme) qui vient du lot concerné est pris en compte et envoyé à l'acquéreur.
- Le type d'emballage: menu déroulant avec possibilité de choisir "carcasse", "PAT" ou "portion consommateur". Sur base de ce choix, la contribution sera automatiquement calculé.

## Détails du la clôture du bon de livraison

Dans le détail de la clôture d'un bon de livraison, il est possible d'accéder aux données du bon de livraison. Sur cet écran, on retrouve au-dessus le bouton "Télécharger le document de traçabilité". En cliquant sur ce bouton, un document sous forme pdf sera généré avec tous les animaux qui se trouvent sur le bon de livraison.

**Attention ! Ce document de traçabilité montre tous les animaux figurant sur le bon de livraison. Si des animaux ne seraient pas être reconnus pour le retailer concerné, ils ne sont alors pas visibles sur ce document de traçabilité.**

Type	BELB	BBQS	DELH	COLR	LIDL	SPAR	AB	ALDI	Numéro de lot	# animaux	# quartiers	Poids	Type	Contribution Belbeef	PVQ
									test TDW	27	Avant: 52 - Arrière: 54	2836,50 kg	Carcasse	€ 238,50	<input type="checkbox"/>
Poids total: 2836,50 kg													Belbeef total: € 238,50		



## Points de vente

Les points de vente peuvent être gérés dans le menu principal “Point de vente”. Sous l’onglet menu, on peut créer un point de vente et éventuellement le coupler à un grand distributeur (voir plus loin). Sous l’onglet “Aperçu”, se trouvent déjà les points de vente sauvés. Ces points de vente seront aussi disponibles dans le formulaire pour créer un bon de livraison.

Points de vente					
APERÇU		RECHERCHE POINT DE VENTE			
Point de vente	Numéro TVA	NUE	Adresse	Grand distributeur	Supprimez
<a href="#">DELHAIZE – GENK</a>	BE0402.206.045	2.194.013.207	Stadsplein 15, 3600 Genk	BBQS	
<a href="#">SM MOUSCRON II</a>	BE0402.206.045	2.217.398.521	Pater Damiaanstraat 04–09, 7700 Mouscron	BBQS	

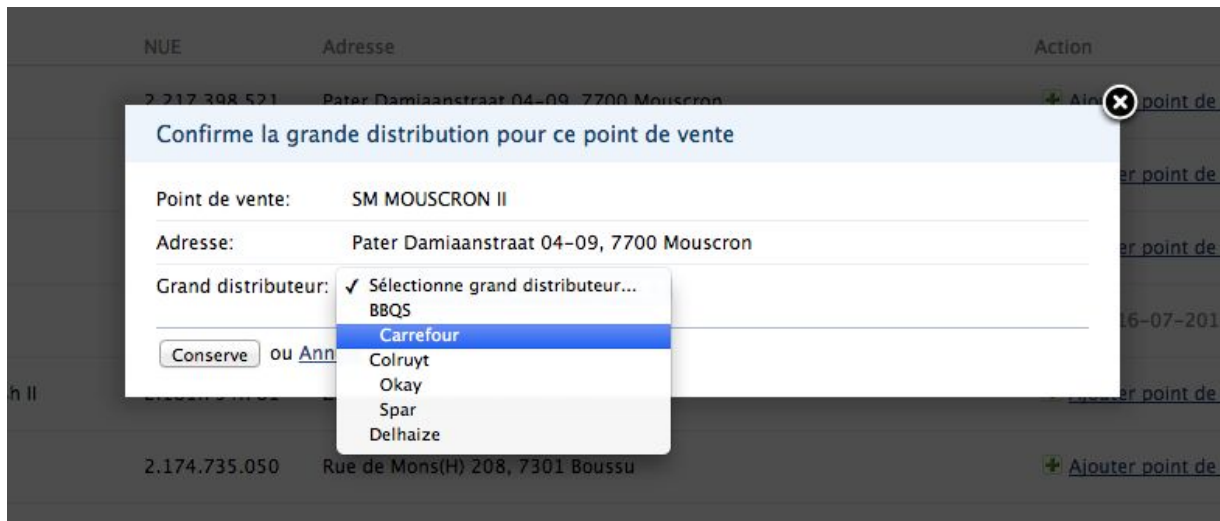
Un nouveau point de vente peut être ajouté sous l’onglet “Cherche un point de vente”. Ici, on peut rechercher l’emplacement correct selon le numéro de TVA. Sur le résultat, on peut éventuellement encore filtrer selon le code postal ou la commune.

Si le point de vente correct est trouvé, on peut choisir “Ajouter le point de vente”.

Points de vente			
APERÇU		RECHERCHE POINT DE VENTE	
Numéro TVA: * <input type="text" value="0402 206 045"/> (champ obligatoire) Code postal: <input type="text"/> Commune: <input type="text"/> <input type="button" value="Zoek"/>			
Point de vente	NUE	Adresse	Action
SM MOUSCRON II	2.217.398.521	Pater Damiaanstraat 04–09, 7700 Mouscron	Ajouté à 24–07–2014
SM St-Pieters Leeuw	2.216.973.503	Bergensesteenweg 65–67, 1600 Sint-Pieters-Leeuw	<a href="#">Ajouter point de vente</a>
Sm Kortrijk Ring	2.213.006.104	Ringlaan(Kor) 34, 8500 Kortrijk	<a href="#">Ajouter point de vente</a>
DELHAIZE – GENK	2.194.013.207	Stadsplein 15, 3600 Genk	Ajouté à 16–07–2014
Zellik – Stapelplaats – New Fresh II	2.181.754.781	Z. 4 Broekooi 135, 1730 Asse	<a href="#">Ajouter point de vente</a>
DELHAIZE – HORNU	2.174.735.050	Rue de Mons(H) 208, 7301 Boussu	<a href="#">Ajouter point de vente</a>
DELHAIZE – ST KATELIJNE WAVER	2.165.796.105	Leliestraat 59, 2860 Sint-Katelijne-Waver	<a href="#">Ajouter point de vente</a>

Alors on peut coupler via un simple formulaire un grand distributeur à un point de vente. Ce n’est cependant pas obligatoire.

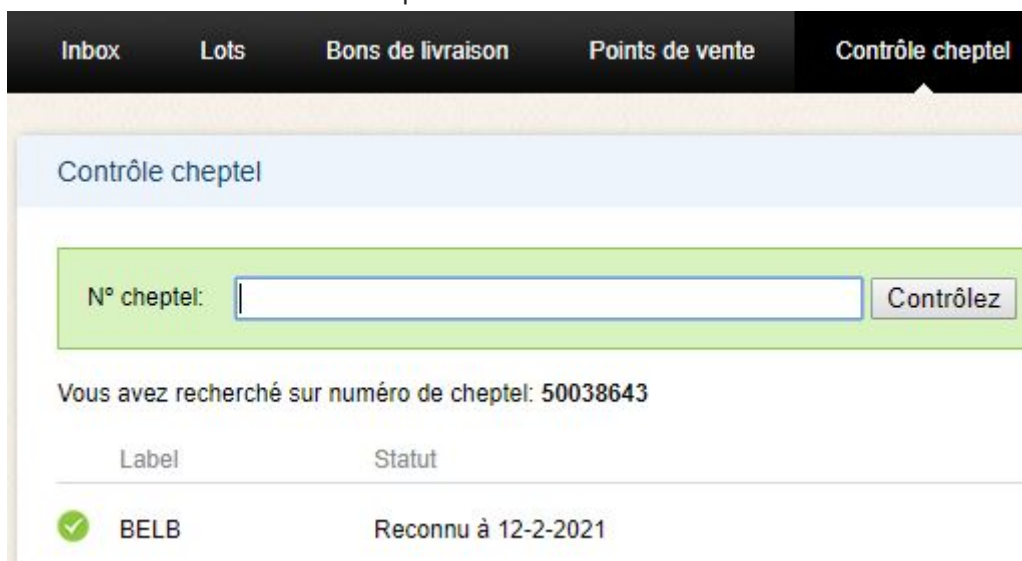




Le couplage d'un grand distributeur à un point de vente doit se faire à chaque fois que la viande est directement livrée à un point de vente, mais la facturation se fait via le siège social des supermarchés.

## Contrôle du troupeau

Sous l'item-menu "Contrôle troupeau", un formulaire est présenté en résumé. Ici, un numéro de troupeau peut être enregistré. Lors du contrôle des données du numéro de troupeau, la reconnaissance GVB du numéro de troupeau est présentée. Ici, on peut rapidement et facilement connaître la reconnaissance d'un producteur.



## Critères des carcasses

L'onglet «Critères des carcasses» indique les conditions des différents acheteurs participants pour lesquels une carcasse est examinée pour déterminer si elle est conforme ou non au label de l'acheteur concerné.

	BBQS	Colruyt/Okay	Delhaize	Lidl	Spar	ALDI
<b>Age masculin</b>	Max. 26 mois	Max. 27 mois	Max. 26 mois	Max. 26 mois	Max. 27 mois	Max. 24 mois
<b>Age féminin</b>	Max. 72 mois	Pas d'application Uniquement taureaux	Max. 84 mois	Pas d'application Uniquement taureaux	Max. 88 mois	Max. 84 mois (uniquement les femelles qui ont déjà vêlé)
<b>Type</b>	Viandeux	Viandeux ou mixte	Viandeux ou mixte	Viandeux	Viandeux ou mixte	Viandeux
<b>Poids minimum</b>	350 kg	350 kg	350 kg Féminin 400 kg Masculin	350 kg	350 kg	350 kg
<b>Poids maximum</b>	600 kg	650 kg	550 kg	650 kg	/	650 kg
<b>SEUROP (Conformation)</b>	S, E	S, E	S: Masculin S,E: Féminin	S, E	S, E: Masculin S, E, U: Féminin	S, E
<b>Taux de graisse Masculin</b>	1(-/+), 2(-/+), 3(-/+)	2(-/+), 3(-/+)	2(-/+), 3(-/+)	2(-/+), 3(-/+)	2(-/+), 3(-/+)	2 (-/+), 3 (-/+)
<b>Taux de graisse féminin</b>	2(-/+), 3(-/+)	Pas d'application Uniquement taureaux	2(-/+), 3(-/+), 4(-/+)	Pas d'application Uniquement taureaux	2(-/+), 3(-/+)	2 (-/+), 3 (-/+)
<b>Origine</b>	/	Belgique	Belgique	Belgique	Belgique	Belgique